

## 25. 図書館の状況

### 図書館

西区 (人口83,058人) **中央図書館**  
延床面積34,601m<sup>2</sup> 建物取得原価209億円 年間運営費14億円

その他23区 **地域図書館**  
延床面積1,016m<sup>2</sup> 建物取得原価3億円 年間運営費0.5億円  
平均値

計 **24施設**

蔵書数  
中央図書館 184万冊  
地域図書館 (平均) 8万冊  
人口一人当たり図書数 1.4冊

### 東京23区

人口  
中央区 (122,762人) 3館  
千代田区 (47,115人) 5館  
品川区 (365,302人) 10館  
足立区 (683,426人) 15館  
世田谷区 (877,138人) 21館 等



各区で違い

蔵書数  
23区の平均 111万冊  
人口一人当たり図書数 2.9冊

## 26. スポーツセンター・温水プールの状況

### スポーツセンター

各行政区に1施設

計 24施設

#### 東京23区

人口

港区	(205,131人)	1施設
台東区	(175,928人)	3施設
板橋区	(535,824人)	4施設
江東区	(460,819人)	6施設 等



各区で違い

### 温水プール


各行政区に1施設

計 24施設

#### 東京23区

人口

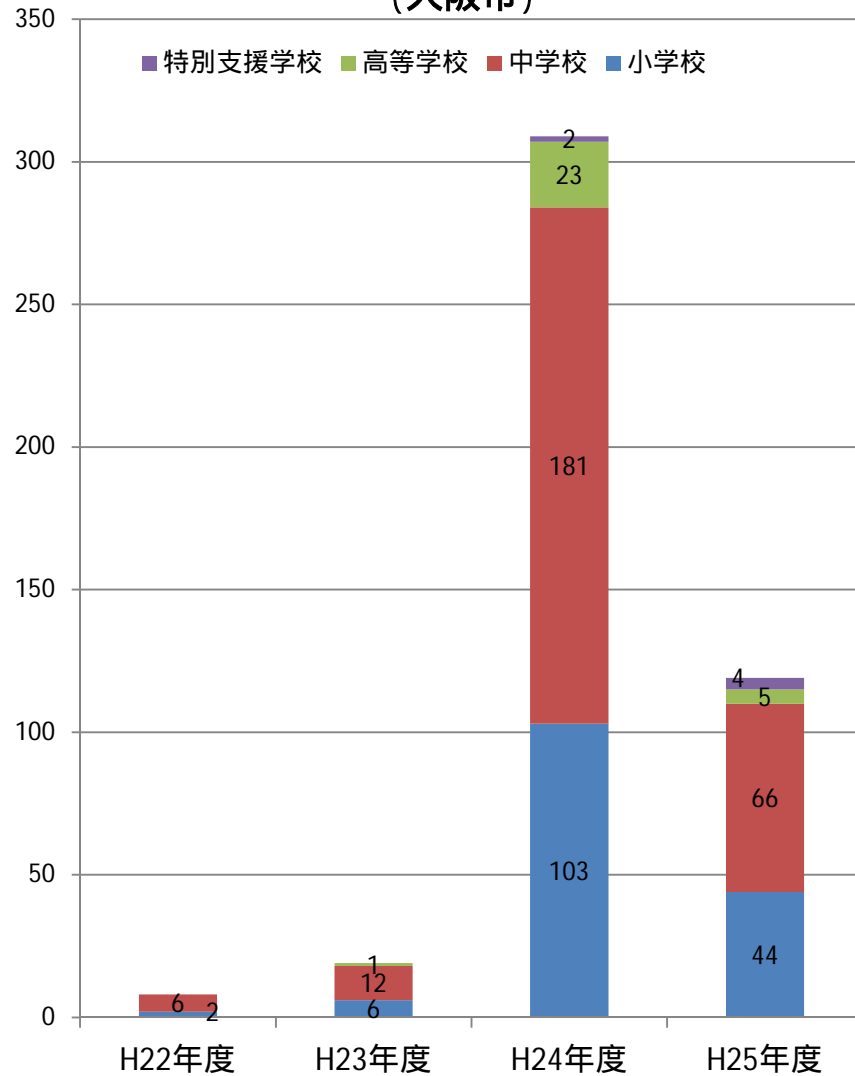
文京区	(206,626人)	2施設
墨田区	(247,606人)	3施設
江東区	(460,819人)	5施設
練馬区	(716,124人)	6施設 等



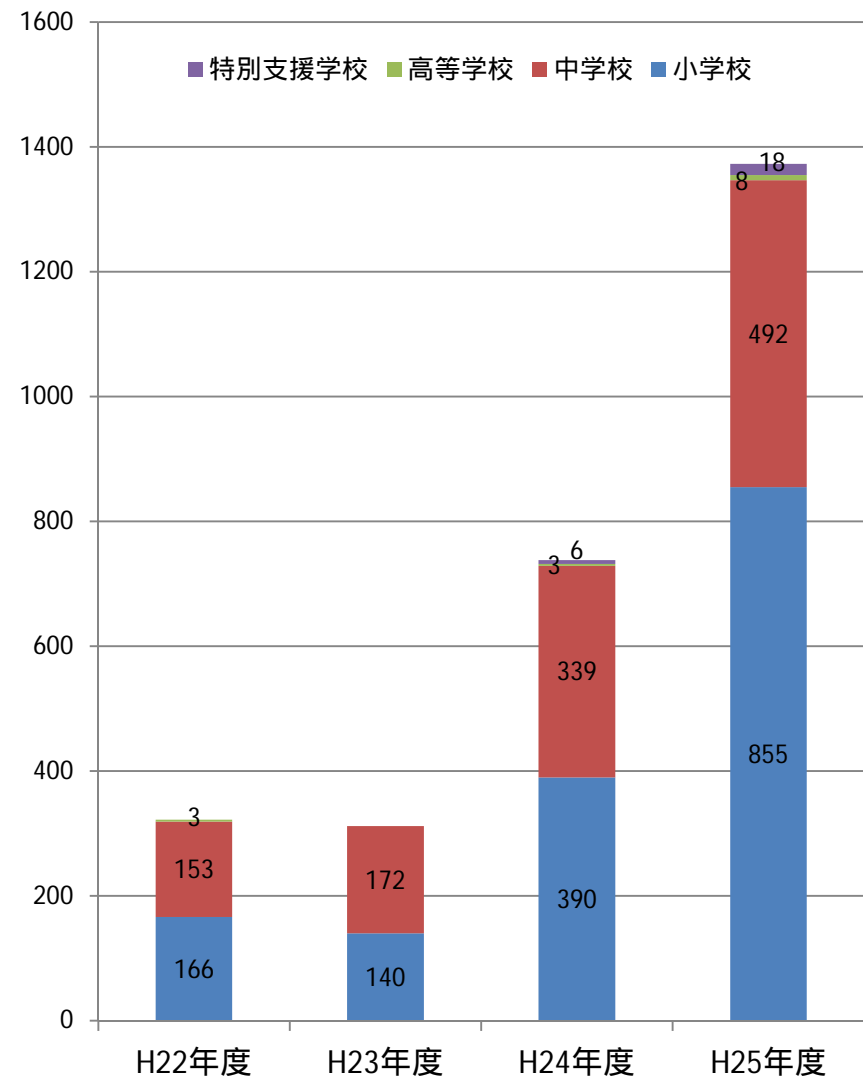
各区で違い

# 29. 教育委員会の状況 (体罰・暴力行為、いじめ)

体罰・暴力行為発生 年度別処分件数 (大阪市)

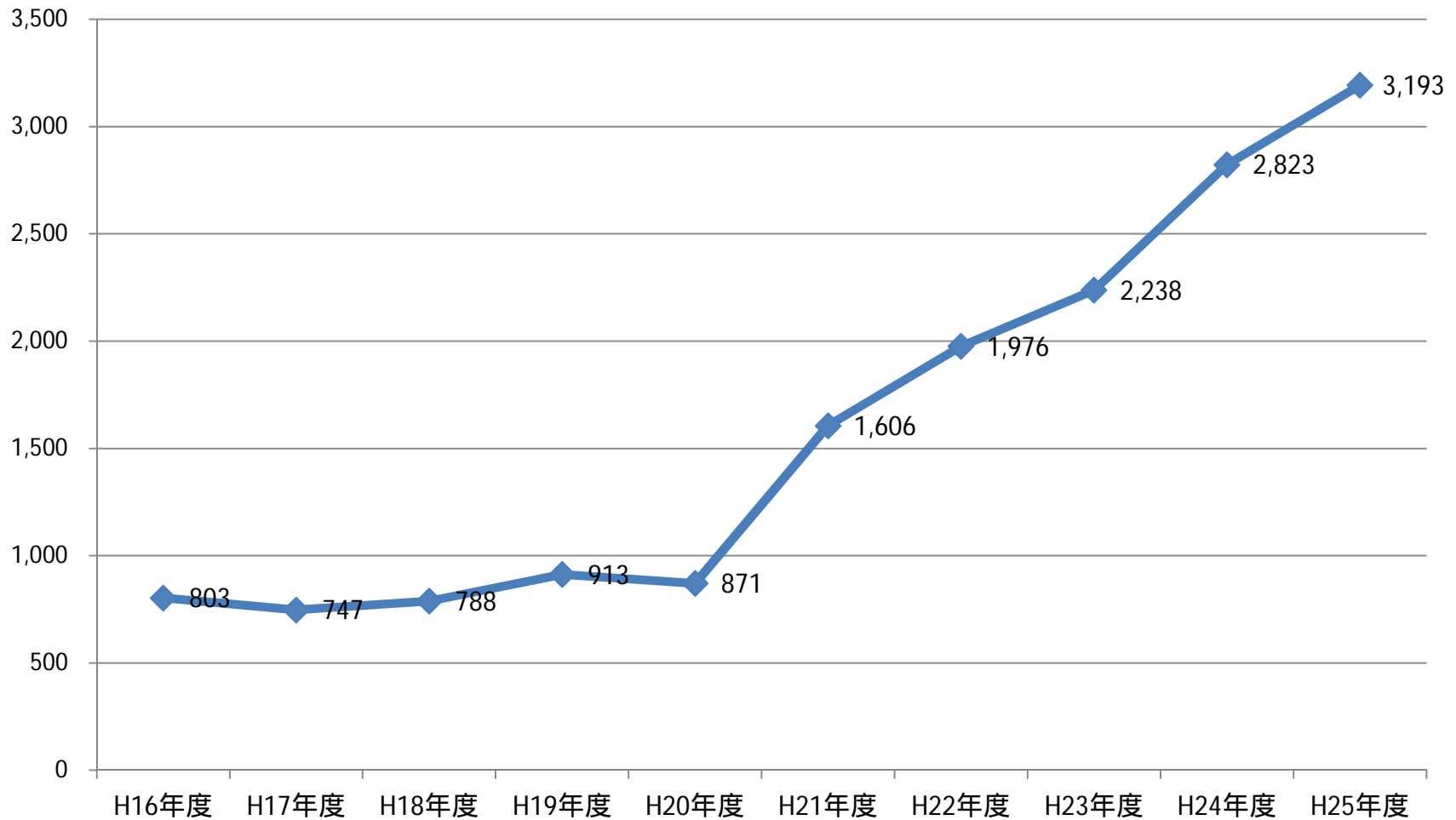


いじめの認知件数(大阪市)



## 30. 児童相談所の状況（虐待相談）

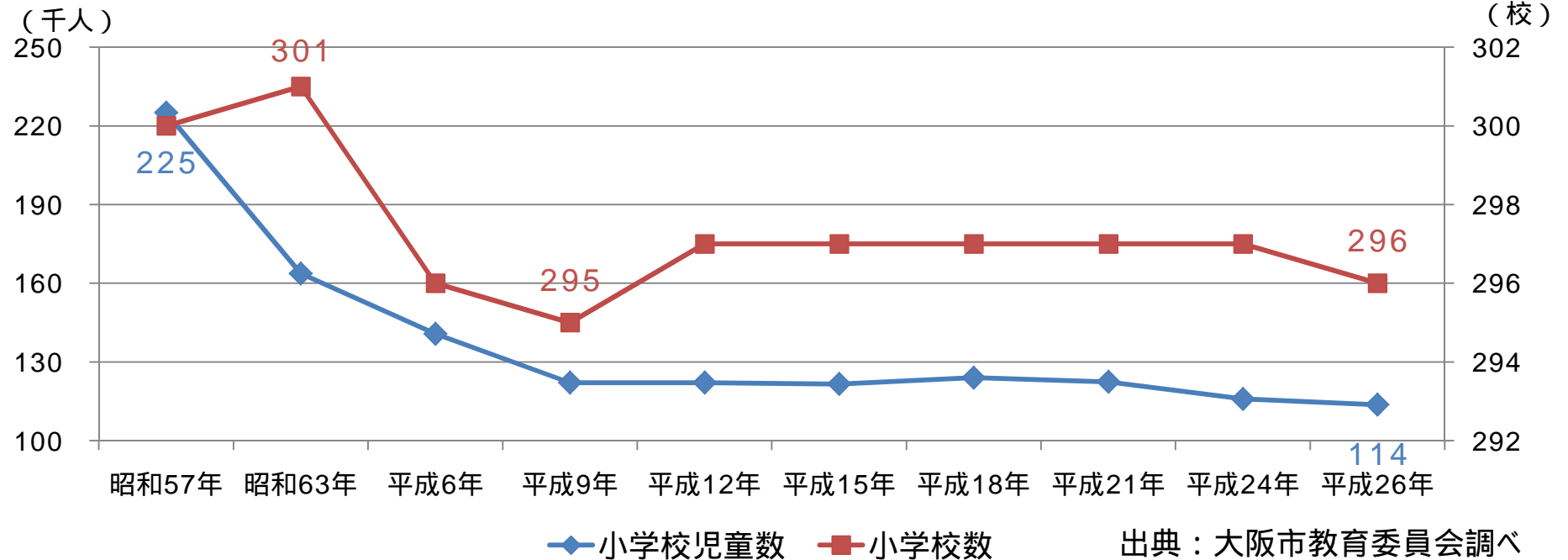
### 虐待相談件数 年度別推移(大阪市)



出典：大阪市ホームページ

# 31. 小学校の状況

## 小学校児童数・小学校数の推移



## 小学校の適正配置（統合）の基準

- 複式学級<sup>1</sup>がある小学校。または、複式学級はないが、全ての学年の児童数が20名未満で、男女比に著しい偏りがある学年がある小学校
- 児童数が120名を下回り、今後も120名以上になる見込みがない小学校
- 児童数が120名以上であるが、今後120名を下回る見込みの小学校
- 今後とも全学年単学級<sup>2</sup>の状況である見込みの小学校
- 現在7学級以上11学級以下であるが、今後全学年単学級になる見込みの小学校
- 今後、7学級以上11学級以下になる見込みの小学校

出典：大阪市学校適正配置審議会答申（H22.2）

1 複式学級：2つの学年の児童で編制する学級（クラス）    2 単学級：1学年が1学級（クラス）

# 31. 小学校の状況

## 小学校の統廃合の実績

単位：校

時期	学校総数		実際の増減	内訳	
	(当初)	(最終)		統合による削減	新設校数
昭和63～平成21年度	301	297	4	9	+5
平成22～平成26年度*	297	292	5	6	+1

\*平成27年4月統廃合分を含む

## 学校適正配置の対象となる小学校数（平成27年4月1日現在）

単位：校

特別区	分類						計
	複式学級	120名以下	120名以下 (見込み)	単学級	11学級以下	11学級以下 (見込み)	
北区		1		3	1	9	14
中央区	1	3		4		9	17
東区		3	2	6	4	10	25
南区				2	2	6	10
湾岸区			2	3	6	6	17
計	1	7	4	18	13	40	83

出典：大阪市教育局調べ